


FUNDO SOCIAL

2024

GUIA

Este documento é destinado somente às entidades da região de abrangência da Sicredi Serrana no RS que desejam ter acesso aos recursos do Fundo Social 2024.





Este Guia foi construído com o objetivo de auxiliar as entidades na elaboração, inscrição e acompanhamento de projetos do Fundo Social 2024 da Sicredi Serrana.

As orientações deste documento são válidas para os projetos inscritos na edição 2024 do Fundo Social, conforme o regulamento disponível no site:

sicrediserranars.com.br/fundosocial/

Somos a Sicredi Serrana RS/ES e nos comprometemos com a construção de uma **sociedade mais próspera**, pois entendemos que é possível alcançar o mundo que sonhamos a partir do nosso exemplo.

Através do **Fundo Social**, viabilizamos projetos de entidades que atendem suas comunidades para, junto a elas, construir uma sociedade cooperativa e autônoma.

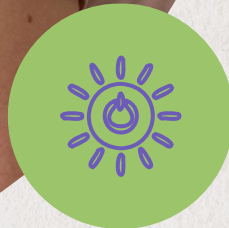
Você, que faz parte de uma entidade sem fins lucrativos, certamente já se perguntou: o que pode fazer para contribuir? De que forma as pessoas podem priorizar o “nós” ao invés do “eu”, para que as ações sejam mais coletivas do que individualistas? Como difundir os traços culturais que caracterizam nossas regiões aprofundando nossas raízes, promovendo comportamentos éticos que produzam resultados visíveis e concretos?

Nós acreditamos nos princípios do cooperativismo como uma das respostas possíveis para essas perguntas, como fio condutor de uma educação na qual a colaboração e a associação de todos os participantes contribuem para o desenvolvimento de suas comunidades.

Princípios do Cooperativismo:

- 1 – Adesão livre e voluntária**
- 2 – Gestão democrática**
- 3 – Participação econômica**
- 4 – Autonomia e independência**
- 5 – Educação, formação e informação**
- 6 – Intercooperação**
- 7 – Interesse pela comunidade**

PROJETOS têm como objetivo validar ações do cotidiano, visto que fundamentam, organizam, sistematizam e direcionam, a partir de uma IDEIA, o desencadeamento de uma AÇÃO coletiva.



INSCRIÇÕES DO PROJETO

A inscrição acontece de **19 de fevereiro** a **15 de abril de 2024**. Antes de inscrever o projeto da sua entidade, leia atentamente o REGULAMENTO:

<https://sicrediserranars.com.br/fundosocial/>

Depois disso, siga os passos a seguir:

**FUNDO
SOCIAL**

1º PASSO



Acesse o site:

sicrediserranars.com.br/fundosocial/

e clique em “ACOMPANHE O SEU PROJETO”

2º PASSO



Para entidades inscritas em alguma edição anterior do Fundo Social:

Insira o CNPJ e a senha da entidade, após digite a soma dos números que aparece na tela e clique em **“ENVIAR”**.

*Caso não lembre a senha da sua entidade, clique em **“Esqueci minha senha”**, digite o CNPJ da entidade e aguarde o e-mail para recuperação da senha.*

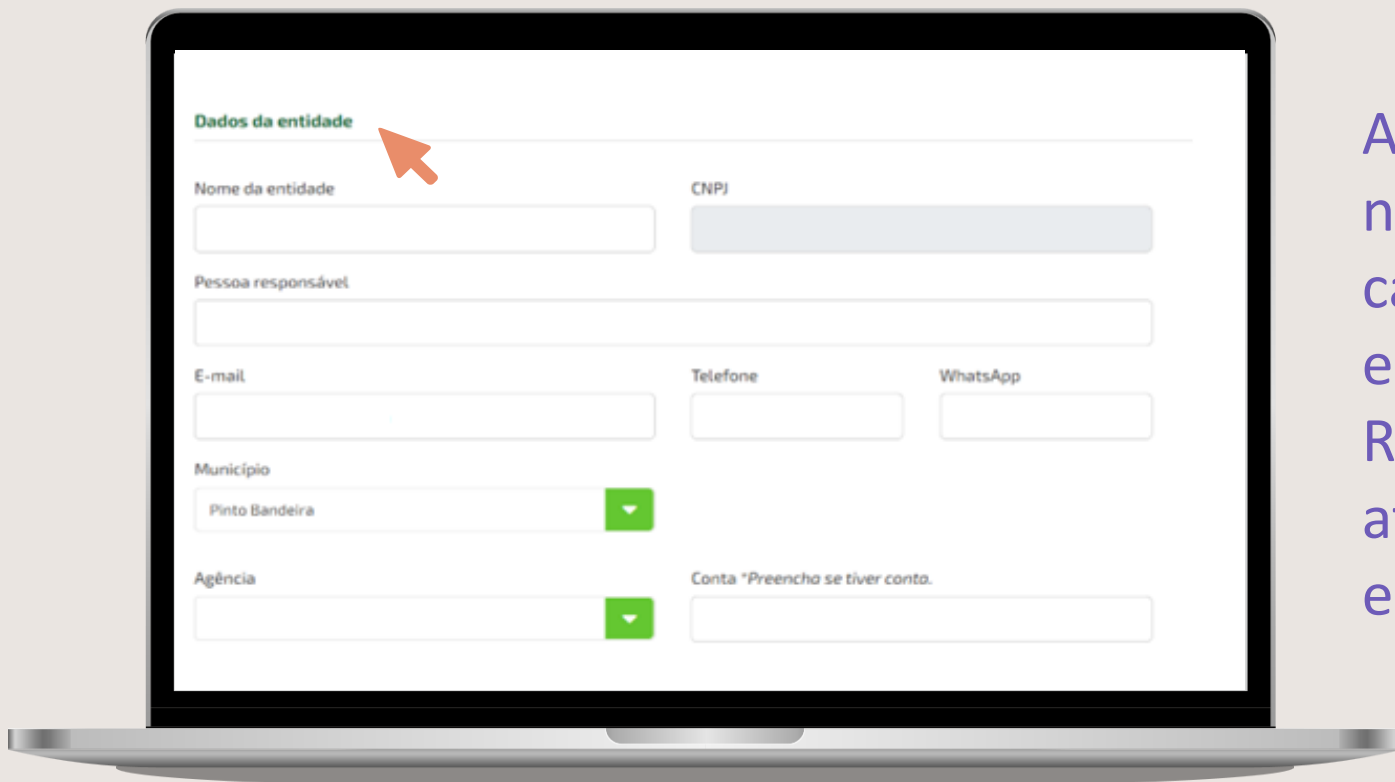
Informe o seu CNPJ para recuperar a senha:

Caso não tenha mais acesso ao e-mail cadastrado na plataforma entre em contato através do fundosocial@sicrediserranars.com.br

CNPJ

ENVIAR

2º PASSO



The image shows a laptop screen with a registration form titled "Dados da entidade". The form contains several input fields: "Nome da entidade" (with a mouse cursor pointing to it), "CNPJ", "Pessoa responsável", "E-mail", "Telefone", "WhatsApp", "Município" (with a dropdown menu showing "Pinto Bandeira"), "Agência" (with a dropdown menu), and "Conta *Preencha se tiver conta.".

Dados da entidade

Nome da entidade

CNPJ

Pessoa responsável

E-mail

Telefone

WhatsApp

Município

Agência

Conta *Preencha se tiver conta.

Após acessar a plataforma, será necessário atualizar os dados de cadastro e do responsável pela entidade.

Revise todas as informações solicitadas, atualize o que for necessário e clique em “ENVIAR”.

2º PASSO

Para entidades que estão participando pela primeira vez do Fundo Social:

Clique em **“AINDA NÃO SOU CADASTRADO”** e preencha todas as informações solicitadas.




3º PASSO


Teste 2


- Painel
- Projetos
- Meus Dados
- Download
- Mensagens
- Suporte


☰ Painel

 **Projetos**
Consulte os projetos cadastrados da sua cidade

 **Meus Dados**
Altere aqui os dados da sua entidade

 **Download**
Clique aqui para modelos de documentos

 **Suporte**
Clique aqui para entrar em contato conosco

 **Mensagens**
Clique aqui para verificar suas mensagens

Em seguida, aparecerá o painel de ferramentas do Fundo Social com os botões acima. Para cadastrar um novo projeto, clique em **“PROJETOS”** e, na sequência, em **“CADASTRAR NOVO PROJETO”**.

5º PASSO

Regulamento 2023

Olá, tudo bem? Eu sou o Fundo Social da Sicredi Serrana RS/ESI. No meu RG, consta o ano de 2018 como o do meu nascimento. Fui idealizado pelos associados da cooperativa com a finalidade de somar a outros programas da Serrana que fortalecem o compromisso com a comunidade, desenvolvendo-a através da prosperidade coletiva.

Sobre a origem e distribuição dos recursos

Minha missão é viabilizar, através de recursos financeiros, projetos desenvolvidos por entidades sem fins lucrativos. Para que eu possa cumprir com a minha missão, anualmente, recebo 2% (dois por cento) das sobras líquidas do exercício do ano anterior da cooperativa, conforme está estabelecido no Estatuto Social.

O valor que corresponde a este percentual será rateado entre os municípios da área de atuação da Serrana no Rio Grande do Sul (RS), na seguinte proporção:

- 15% - rateado de forma igualitária entre todos os 23 municípios no RS;

- 50% - rateado pelo número total de associados de cada município;

- 35% - rateado a partir do resultado líquido que a agência (ou agências) do município geraram.

Observação: caso, no final da edição 2023 do Fundo Social, restar algum recurso, este será somado ao valor destinado à próxima edição do Fundo Social (2024).

Sobre o regulamento e seus objetivos

Para que os recursos que eu administro sejam investidos de forma justa, alinhada ao propósito de construir juntos sociedades mais prósperas, tenho algumas regras para compartilhar com vocês.

11 Entidades podem inscrever-se no Fundo Social.

Antes mesmo de pensar no projeto, é importante verificar se a entidade atende os requisitos abaixo:

- estar legalmente constituída;
 - ser pessoa jurídica sem fins lucrativos;
 - ter, no mínimo, um ano de registro do CNPJ e finalidade educacional, cultural, social, assistencial ou esportiva (com cunho social voltado a iniciativas que visam o desenvolvimento de pessoas), expressa no estatuto social;
 - estar adimplente com a cooperativa;
 - ser referência para a comunidade e contar com dirigentes reconhecidos localmente pela sua idoneidade;
 - ter aprovada a prestação de contas dos recursos recebidos em anos anteriores, no caso de participação em outras edições do programa;
 - não pertencer a/ou fomentar ações de caráter político partidário.
- Para fins administrativos, a entidade que tiver o seu projeto contemplado precisará associar-se à Sicredi Serrana (caso ainda não seja!) em até 30 dias após o recebimento do aviso de contemplação.

Li e aceito o regulamento. Não aceito o regulamento.

AVANÇAR

Leia e aceite o regulamento.

É importante ler todo o regulamento com atenção pois, a cada edição, ele é atualizado.

6° PASSO

Teste 2

☰ Painel

✕ Projetos

⚙ Meus Dados

↓ Download

✉ Mensagens

🔊 Suporte

Etapa 1 de 6 - Apresentação e Identificação

CNPJ:

LEMBRETE: a entidade deve ter, no mínimo, um ano de registro.

Insira o número do Cadastro Nacional de Pessoa Jurídica da entidade.

Nome do Projeto:

Pense em um nome curto para o projeto e que expresse o seu objetivo principal.

Coordenador(a) ou responsável:

OBS: Cadastre pessoas com vínculo com a entidade, mas que saibam responder pelo projeto também.

Nome da pessoa responsável pela entidade e/ou inscrição do projeto.

Endereço:

Cite o local onde está situada a sede da entidade.

E-mail:

Insira o mesmo e-mail utilizado na atualização do cadastro. Através dele serão enviadas as in

Telefone:/WhatsApp:

Insira um telefone válido para contato em caso de necessidade.

Público Beneficiado:

500 caracteres

Descreva brevemente qual o perfil do público que será impactado com o projeto.

A que se destina:

500 caracteres

Descreva qual a finalidade do projeto.

Quantas pessoas serão alcançadas/beneficiadas:

ATENÇÃO: Este campo aceita somente números.

Digite qual o número de pessoas que serão impactadas com o projeto.

Características do público:

500 caracteres

Inicie o cadastro do projeto.

O cadastro está dividido em etapas. É possível salvar as informações a qualquer momento e continuar a inscrição posteriormente.

IMPORTANTE: todos os campos do cadastro são de preenchimento obrigatório!

Veja na sequência dicas para preencher cada campo do formulário.

Salvar e continuar depois

Próxima etapa

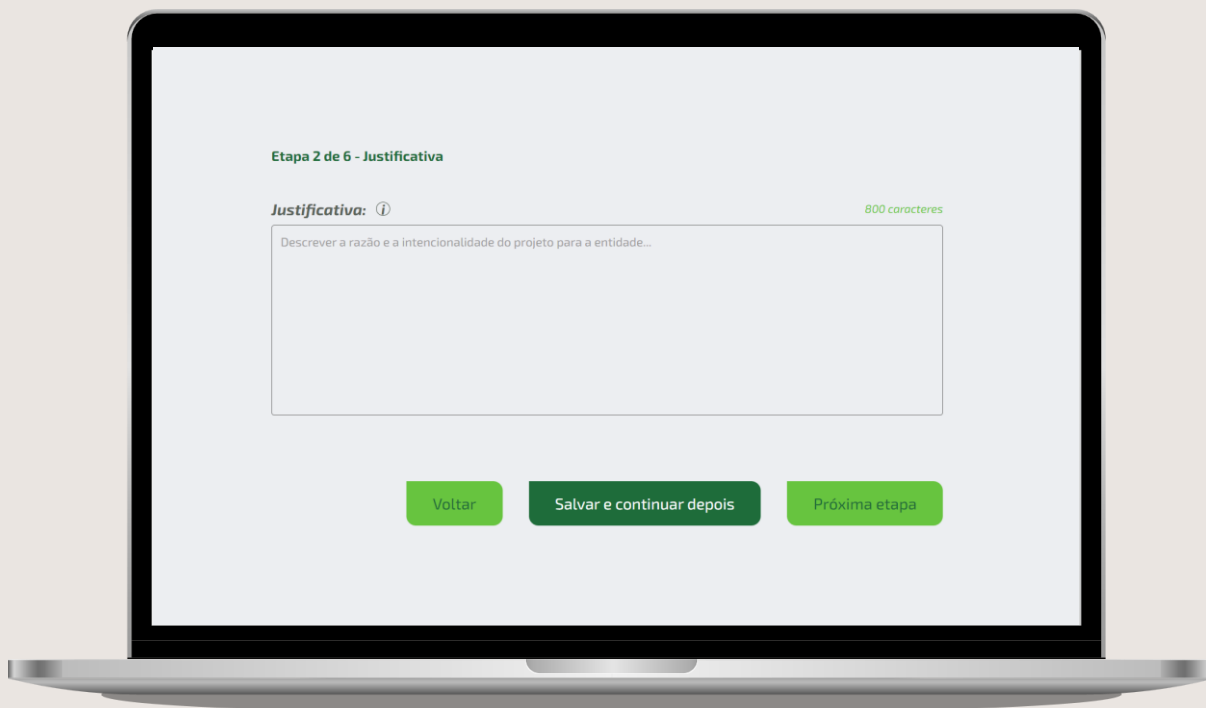
- **Nome do projeto:** pense em um nome curto e que expresse o objetivo principal do projeto.
- **Coordenador(a) ou responsável:** nome da pessoa responsável pela entidade e/ou inscrição do projeto.
- OBS: Cadastre os dados de uma pessoa que tenha vínculo com a entidade e que saiba responder pelo projeto também.
- **Endereço:** cite o local onde está situada a Sede da entidade.
- **E-mail:** insira o mesmo e-mail utilizado na atualização do cadastro. Através dele, serão enviadas as informações do status do projeto cadastrado. O e-mail é o nosso CANAL OFICIAL DE COMUNICAÇÃO COM VOCÊ, por isso pedimos que tenha atenção redobrada quando for digitá-lo.
- **Telefone/WhatsApp:** insira um número de telefone válido para contato em caso de necessidade.
- **CNPJ:** insira o número do Cadastro Nacional de Pessoa Jurídica da entidade.

LEMBRETE: a entidade deve ter, no mínimo, um ano de registro no CNPJ.

- **Público beneficiado:** descreva brevemente qual o perfil do público que será impactado pelo projeto.
- **A que se destina:** descreva qual a finalidade do projeto.
- **Quantas pessoas serão alcançadas/beneficiadas:** digite qual o número de pessoas que serão impactadas com o projeto

ATENÇÃO: este campo aceita somente números.

- **Características do público:** descreva o perfil do público beneficiado pelo projeto.



Descreva a **razão e a intenção do projeto para a entidade**, ou seja: a situação que deu origem ao projeto, as razões que validam a sua implantação, o que será desenvolvido e porque existe a necessidade dele na entidade e/ou comunidade.

Explique a **finalidade e a relevância** do que está sendo solicitado e de que forma o projeto dialoga com a proposta da entidade.

Importante destacar também os **resultados** que estão sendo projetados a partir da implementação do projeto.

Teste 2

Painel

Projetos

Meus Dados

Download

Mensagens

Suporte

Etapa 3 de 6 - Objetivo

Objetivo:

800 caracteres

Determina os propósitos do trabalho e os resultados que se quer alcançar...

Neste campo, você deverá preencher os **propósitos do projeto e os resultados que a entidade pretende alcançar**. Relatar os motivos pelos quais é importante o projeto ser realizado, relacionando com os resultados que se pretende alcançar com a sua execução.

Objetivos do Desenvolvimento Sustentável:

Pode ser selecionado mais que um

- 1. Erradicação da pobreza
- 2. Fome zero e agricultura sustentável
- 3. Saúde e Bem-estar
- 4. Educação de qualidade

Vínculo com o(s) Objetivo(s) do Desenvolvimento Sustentável assinalado(s):

500 caracteres

Justifique qual a relação entre o projeto com o(s) ODS assinalado(s).

Tipo de projeto:

Educatonal

Impacto social

500 caracteres

Especifique de que forma as ações propostas impactarão na comunidade, estabelecendo os indicadores para mensuração dos resultados conforme indicado no objetivo.

Voltar

Salvar e continuar depois

Próxima etapa

Objetivos do Desenvolvimento Sustentável (ODS)

Assinale os Objetivos do Desenvolvimento Sustentável (ODS) com os quais o projeto está relacionado. São 17 ODS que compõem a agenda mundial para a construção e implementação de políticas públicas que visam o desenvolvimento sustentável da humanidade até 2030.

Vínculo com o(s) Objetivo(s) do Desenvolvimento Sustentável assinalado(s): justifique qual a relação entre o projeto com o(s) ODS assinalado(s).



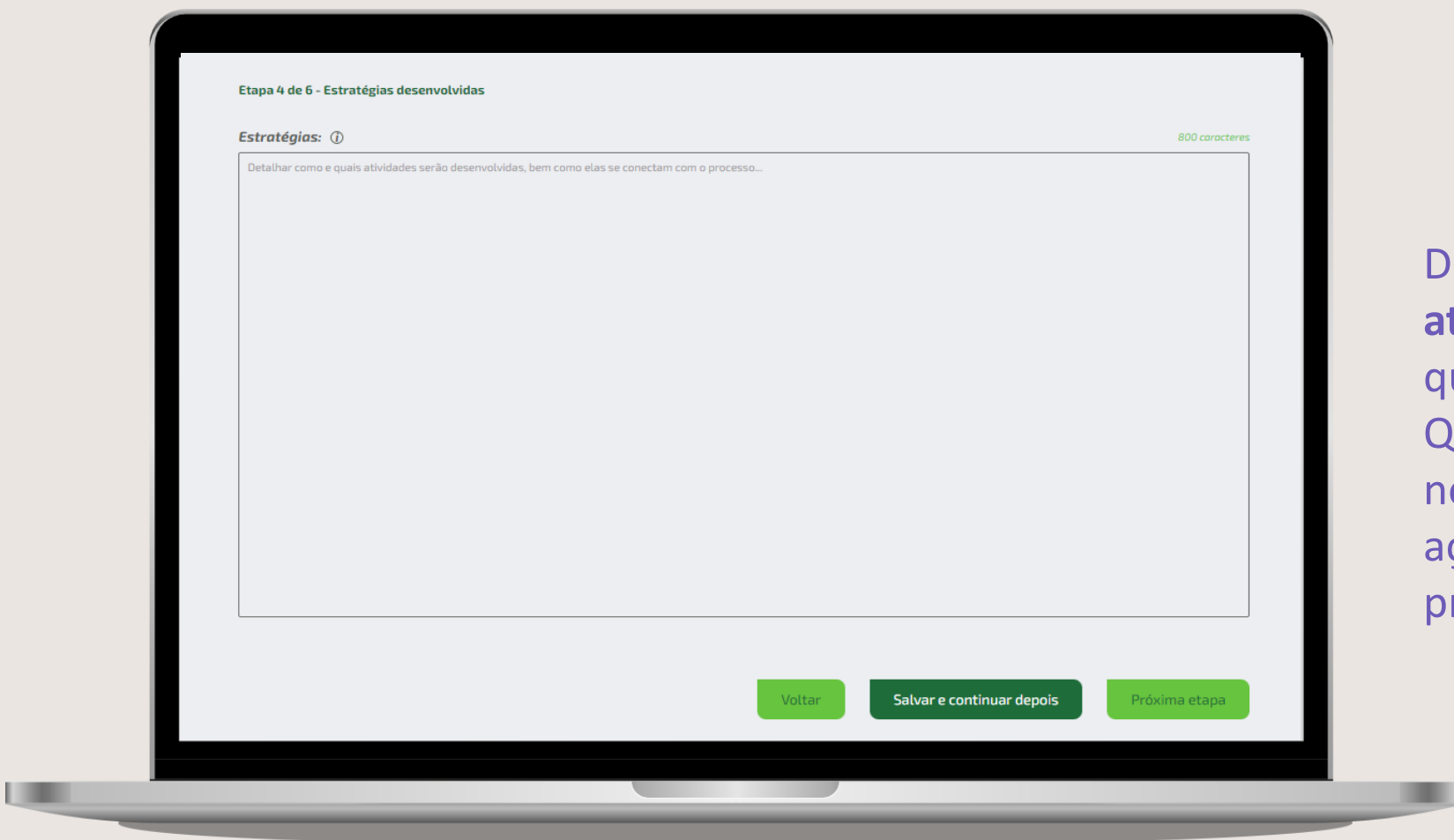
Tipo de projeto: selecione qual será o tipo de projeto desenvolvido pela sua entidade.

- Educação: investimentos em educação, formação, materiais didáticos e ações voltadas à melhoria da formação educacional coletiva, em seus diferentes níveis e contextos, transcendendo escolas, universidades ou sistemas educacionais.
- Cultura: atividades coletivas que desenvolvam o teatro, a música, a dança e a arte.
- Meio ambiente: projetos destinados à promoção da educação ambiental e sustentável, recuperação da fauna e flora, preservação e conservação dos recursos naturais.
- Saúde coletiva e desenvolvimento social: projetos que objetivam educar para diminuir riscos à saúde coletiva, promover a vida saudável e o desenvolvimento social.
- Protagonismo e empreendedorismo: qualificação técnica através da educação, que promova o desenvolvimento econômico e social, com iniciativas que possibilitem a evolução do mundo do trabalho.

Impacto social

Especifique de que forma as ações propostas impactarão na comunidade, estabelecendo os indicadores para mensuração dos resultados, conforme indicado no objetivo.

O impacto social é a transformação que a entidade deseja com a execução do projeto. Ele é o resultado da ação do projeto. Lembre-se: para existir impacto, é preciso ter transformação no público beneficiado.



Descreva em detalhes como e quais **atividades** serão desenvolvidas e qual sua conexão com o projeto. Quais e como serão as **etapas** necessárias para o andamento da ação na direção dos objetivos propostos.

Etapa 5 de 6 - Detalhamento de planilha orçamentária e cronograma de execução

Como? Estratégias ⓘ 500 caracteres

Demonstra a execução do projeto, os responsáveis, o tempo previsto para a execução de cada uma das etapas e atividades descritas na metodologia.

Quem? 500 caracteres

Quando? 500 caracteres

Custo?

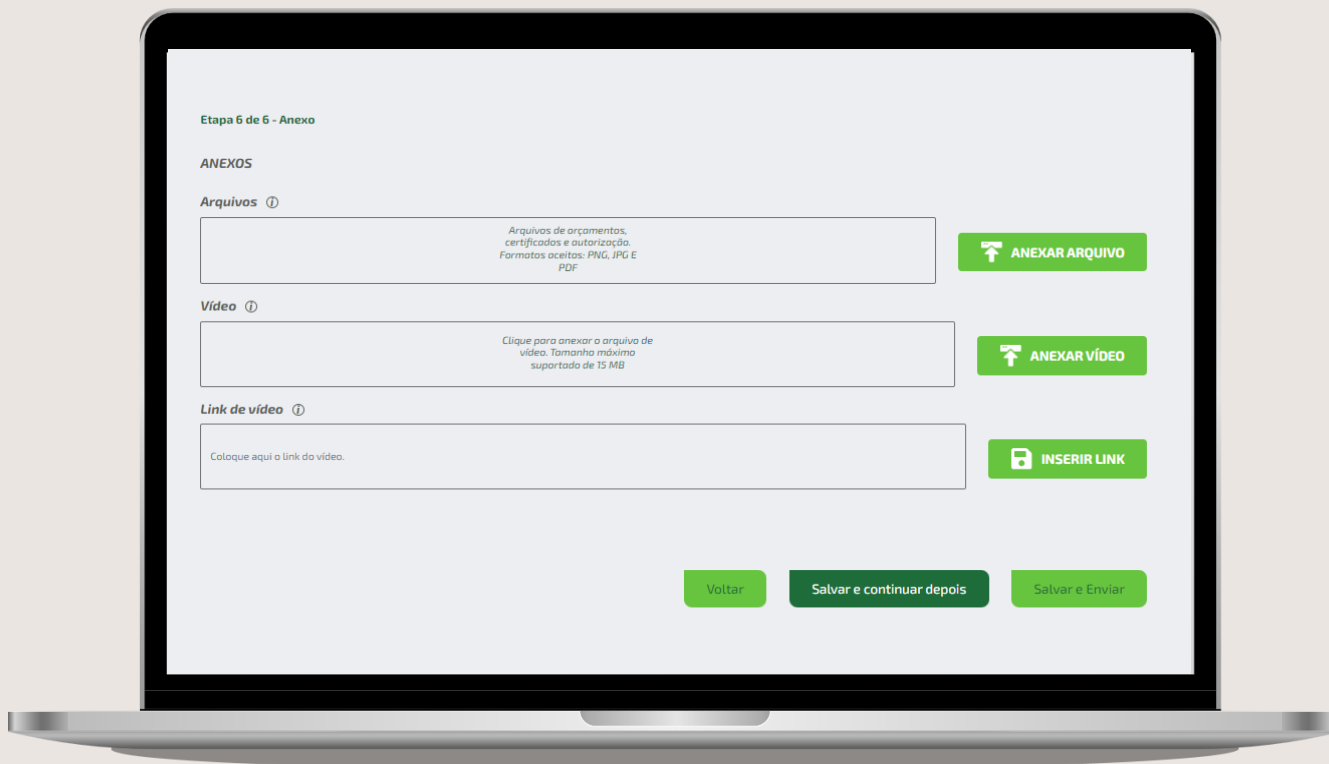
RS 0,00

Total Geral: R\$ 0,00

Voltar Salvar e continuar depois Próxima etapa

Nesses campos, explique como será a execução do projeto, os responsáveis, o tempo previsto para a finalização de cada uma das etapas e atividades que serão desenvolvidas. Informe também quais serão os investimentos com material e pessoal, bem como outros gastos relacionados ao projeto.

IMPORTANTE: a informação referente ao Total Geral é calculada automaticamente pela ferramenta.



Nos Anexos, é necessária a inclusão de um **orçamento válido** para estimativa de preço!

Deverão ser apresentados orçamentos **assinados** pelos fornecedores de todos os serviços a serem contratados ou materiais a serem adquiridos. Não serão aceitos orçamentos escritos a mão ou baixados da internet.

DICA: apresentar orçamentos adequados, completos, condizentes com a realidade e buscados junto a fornecedores da área de atuação da Sicredi Serrana é um dos critérios analisados para a contemplação dos projetos.

O projeto poderá ser acompanhado de um vídeo de até cinco minutos explicando a ação a ser desenvolvida pela entidade. Este vídeo é opcional e tem o objetivo de contribuir com o entendimento das pessoas que avaliarão os projetos.

O vídeo carregado no site poderá ter até dois minutos de duração. O arquivo não deve ultrapassar os 15 MB. Se ultrapassar o tempo e tamanho permitidos, o vídeo poderá ser carregado no YouTube da entidade e o seu link colado no campo indicado. O vídeo deverá ser acompanhado de documento autorizando o uso de imagem (documento disponível na aba download) do site do Fundo Social.

Inseridos todos os arquivos, é possível salvar o projeto e revisá-lo novamente em outro momento ou enviá-lo para análise. Ao clicar em **“SALVAR E ENVIAR”**, não será mais possível editá-lo.

CERTIFIQUE-SE de que todas as informações e anexos foram inseridos corretamente.

Ao clicar em **“SALVAR E ENVIAR”**, aparecerá a mensagem **“Seu projeto foi enviado com sucesso”**.



Automaticamente, você receberá o **número do projeto no e-mail cadastrado**. Caso não receba o e-mail, verifique se o endereço foi informado corretamente (para isso, acesse a aba **“Meus Dados”**). Verifique também se você recebeu o e-mail em SPAM ou lixo eletrônico.



CRITÉRIOS CONSIDERADOS PARA A AVALIAÇÃO DOS PROJETOS

Após a etapa de inscrição, o Comitê especialista fará a análise dos projetos com base no regulamento. Os projetos que não estiverem de acordo com o regulamento serão desclassificados e não seguirão para as próximas fases. Caso o projeto seja desclassificado, a informação será enviada para o e-mail cadastrado pela entidade. Os projetos que atenderem a todos os requisitos do regulamento seguirão para a avaliação, que será composta pelas etapas a seguir:



1) Avaliação do Comitê especialista

O Comitê especialista é composto por profissionais da cooperativa diretamente envolvidos com o Fundo Social.

Para esta fase, o Comitê pontuará os projetos a partir dos critérios a seguir:

Critério	Descrição	Pontuação		Pontuação Máxima
Regulamento e etapas do Fundo Social	O projeto atende a integralidade do regulamento do Fundo Social e a entidade preencheu de forma clara todas as informações solicitadas na inscrição do projeto, sem a necessidade de ajustes ou esclarecimentos adicionais para entender a relevância e importância de suas ações?	Sim	5 pontos	5 pontos
		Não	2,5 pontos	
Impacto social	O projeto tem potencial para gerar impacto positivo na comunidade, gera engajamento, o seu resultado é mensurável conforme indicado no objetivo, é acompanhado de indicadores que serão utilizados para a sua mensuração?	Sim	10 pontos	10 pontos
		Não	5 pontos	
Inclusão social	O projeto prevê a inclusão de pessoas de baixa renda, oportuniza a diversidade e reduz a desigualdade?	Sim	5 pontos	5 pontos
		Não	2,5 pontos	
Inovação, criatividade e originalidade	O projeto gera novas experiências, acontece pela primeira vez ou com um olhar diferenciado sobre o problema social identificado, desenvolve novas possibilidades, incentiva a participação do público e possibilita o desenvolvimento intelectual criativo dos participantes?	Sim	5 pontos	5 pontos
		Não	2,5 pontos	
Vínculo com os ODS	O projeto atende uma ou mais iniciativas da Agenda 2030 para o Desenvolvimento Sustentável, promovendo a igualdade em busca de uma melhor qualidade de vida?	Sim	10 pontos	10 pontos
		Não	5 Pontos	
Gestão administrativa/ financeira do projeto	A entidade apresentou orçamentos adequados e condizentes com a realidade, sem a necessidade de informações adicionais, e apresentou fornecedores da área de atuação da Sicredi Serrana no RS (incentivando a economia local)?	Sim	5 pontos	5 pontos
		Não	2,5 pontos	
TOTAL				40 PONTOS

Observação: Somente os projetos que obtiverem pontuação maior ou igual a 25 nesta etapa seguirão para a próxima fase. A informação sobre a classificação para a etapa 2 ou a desclassificação do projeto será enviada para o e-mail cadastrado pela entidade no site do Fundo Social.

2) Avaliação dos Coordenadores de Núcleo

Na etapa 2, quem realizará a avaliação dos projetos serão os Coordenadores de Núcleo que representam os associados da Sicredi Serrana no município ao qual a entidade faz parte.

Para esta fase, os Coordenadores pontuarão os projetos a partir dos critérios a seguir:

CRITÉRIOS	Descrição	Pontuação		Pontuação máxima no critério
Relevância da entidade para a comunidade	A entidade é atuante na comunidade, desenvolve outros projetos, resolve outros problemas sociais e é acessível a todos?	Sim	30 pontos	30 pontos
		Não	15 pontos	
Importância do projeto para a comunidade	O projeto busca o envolvimento da comunidade, possui impacto social positivo no público atingido, supre uma necessidade da comunidade e proporciona o desenvolvimento pessoal do público atingido?	Sim	30 pontos	30 pontos
		Não	15 pontos	
TOTAL	60 PONTOS			

A pontuação final do projeto será composta pela soma das avaliações e os projetos serão contemplados por ordem de nota até o limite de recurso disponível por município da área de atuação da Sicredi Serrana no Rio Grande do Sul.

Caso dois projetos tenham a mesma pontuação, o critério de desempate será a quantidade de vezes que a entidade teve um projeto contemplado no Fundo Social. Entidades com menos projetos contemplados serão priorizadas para casos de desempate.

3) Avaliação dos colaboradores da cooperativa


Os projetos classificados no Fundo Social, porém não contemplados em razão da limitação de recursos disponíveis no município, serão disponibilizados para apreciação dos colaboradores da cooperativa que desejarem atuar na construção de uma sociedade mais próspera, da seguinte forma:

Serão disponibilizados aos colaboradores os nomes e objetivos dos projetos, sem a identificação da entidade ou do município ao qual ela faz parte.

Cada colaborador poderá votar em um projeto.

Serão contemplados os projetos com o maior número de votos até o limite de recursos disponíveis para esta finalidade, conforme descrito no Regulamento do Fundo Social.





COMO ACOMPANHAR O STATUS DO PROJETO DA SUA ENTIDADE

Ao acessar o site do Fundo Social e clicar em **“PROJETOS”**, você poderá verificar as informações sobre o status do projeto da sua entidade.



Número	Projeto	Entidade	Município	Nota Final	Status
001/2024	Sicredi Teste	Sicredi teste	Carlos Barbosa	Não finalizado	Em Análise

Ver mais

SOLICITAÇÃO DE AJUSTES DO PROJETO INSCRITO

A partir do envio do projeto, a entidade poderá receber solicitações de ajustes ou esclarecimentos adicionais, conforme a necessidade do Comitê especialista.

As devoluções serão enviadas para o e-mail cadastrado e a entidade terá o prazo máximo de **CINCO DIAS ÚTEIS** para responder através do site.

Para verificar qual solicitação de ajuste ou esclarecimento está sendo solicitada, acesse o site com o CNPJ e senha e clique na aba **“MENSAGENS”**. Após, responda o que foi solicitado e envie o projeto novamente para análise.

Fique atento ao prazo de resposta!

 Mensagens

Clique aqui para verificar
suas mensagens

PRESTAÇÃO DE CONTAS

Após a execução do projeto, deverá ser realizada a prestação de contas no site do Fundo Social **até o dia 31/10/2024**.

Para a prestação de contas, deverão ser anexados os seguintes itens:

Ata: a entidade contemplada deverá fazer constar em ata da sua diretoria o recebimento dos recursos, a finalidade e o comprometimento com a correta aplicação do valor recebido (modelo de ata disponível na aba Download do site do Fundo Social).

Notas fiscais ou recibos: as notas fiscais devem ser em nome e CNPJ da entidade contemplada e emitidas durante o período de execução do projeto. Para projetos com duração estendida, que acontecem durante mais de 4 meses (exemplo, contratação de profissional para formações), deverá ser apresentado contrato de prestação de serviço com o prazo de duração e a forma de pagamento.

Fotos: as fotos servirão como evidências do projeto finalizado.

*Para inserir os arquivos, acesse o site na aba “**PROJETOS**” e insira os documentos solicitados*

CONSIDERAÇÕES FINAIS

Ao longo deste Guia, apresentamos algumas pistas, caminhos e/ou possibilidades de, através do Fundo Social, construir outros amanhãs para nossas comunidades. As oportunidades precisam ser construídas!

O comprometimento e o chamamento ao protagonismo individual e coletivo serão determinantes para garantir a execução dos projetos e, principalmente, os resultados que se pretende alcançar. É importante ter sempre presente que a atitude individual impacta fortemente no coletivo. Todos devem ser estimulados, todos devem ter a possibilidade de contribuir, independentemente da posição que ocupam na entidade.

O combustível inicial está aqui. É responsabilidade de cada um dos envolvidos dar sentido às ações propostas na construção de um percurso significativo de aprendizagens vivas e ativas para cada comunidade.

FUNDO SOCIAL

2024

